

520'000

521'000

522'000

523'000

524'000

525'000

526'000













ANNEXE 21

Bassin versant
du Boiron de Morges

Carte de l'utilisation du sol

1:20'000

Légende

-  Bassin versant
-  Périmètre d'étude
-  Vigne non enherbée
-  Vigne enherbée
-  Vigne semi enherbée
-  Grande culture
-  Prairie temporaire
-  Prairie permanente
-  Arboriculture fruitière
-  Culture maraîchère
-  Jachère
-  Roseaux de chine

M.J. 12.11.04



520'000

521'000

522'000

523'000

524'000

525'000

526'000

154'000

153'000

152'000

151'000

150'000

154'000

153'000

152'000

151'000

150'000

