













519'000 520'000 521'000 522'000 523'000 524'000 525'000 526'000



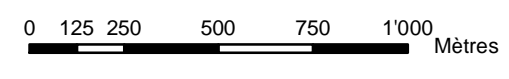
Bassin versant du Boiron de Morges Etat initial

1:20'000

Légende

-  Périmètre restreint
-  Périmètre exclu
- Utilisation du sol**
-  Vigne non enherbée
-  Vigne enherbée
-  Vigne semi enherbée
-  Grande culture
-  Prairie temporaire
-  Prairie permanente
-  Arboriculture fruitière
-  Culture maraîchère
-  Jachère
-  Roseaux de chine

M.J. 12.11.04



519'000 520'000 521'000 522'000 523'000 524'000 525'000 526'000

154'000

153'000

152'000

151'000

150'000

154'000

153'000

152'000

151'000

150'000